

Einfache Bedienung

Digitaldisplay für Auflagen

Fehleranzeige

Standard-Falzarten vormarkiert

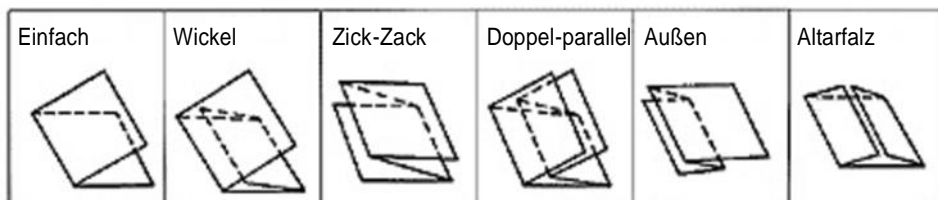
Feinjustierbare Falztaschen

Kompakte Bauweise



Einfach gut falzen

Falzarten



Die Favorit FS-290 ist konzipiert für den Einsatz in Druckereien und Copy-Shops.

Sie zeichnet sich durch Ihre einfache Handhabung besonders aus.

Ihre Kompaktbauweise und die klappbare Papier-Anlage und Auslage erlauben es ihr noch auf kleinsten Arbeitsflächen zu produzieren.

Alle gängigen Standardfalzarten wie Einfachfalz, Wickelfalz, Zick-Zack-Falz, Doppelparallel-Falz, Außen-Falz und Altarfalz sind auf den Falztaschen für DIN-Formate markiert und können somit in wenigen Sekunden eingestellt werden. Natürlich können auch Zwischen-Formate, die von der DIN-Norm abweichen, schnell eingestellt und bearbeitet werden.

Feineinstellschrauben an den Falztaschen erlauben eine millimetergenaue Einstellung des Falzbruchs. Die Papieranlage verfügt neben den Einstellwinkel auch über eine fein verstellbare Schrägen-Justierung für eine exakte Papieranlage.

FAVORIT

Favorit Handels GmbH
Friedrich-Ebert-Strasse 48
D-35440 Linden
www.favorit-maschinen.com

Telefon: 06403 / 702650
Fax: 06403 / 702640
E-Mail: info@mein-favorit.com

Technische Daten annähernd.
Änderungen vorbehalten.04/2016

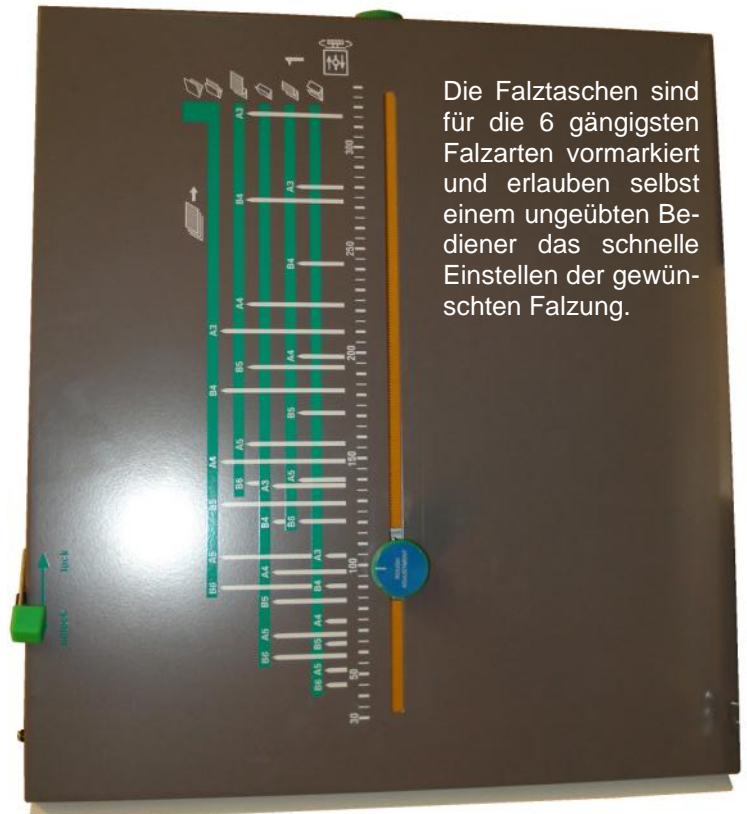
Bedienungspult

Das Bedienungspult ist übersichtlich und erlaubt die Einstellung von Walzenabständen für unterschiedliche Papiergrammaturen. Anzeige für den Auflagenzähler. Geschwindigkeitsverstellung. Fehlfunktionsanzeige. Tabelle für DIN Falzarten. Start-Stop-Funktion.



Falztasche

Favorit FS 290 Genial einfach



Die Falztaschen sind für die 6 gängigsten Falzarten vormarkiert und erlauben selbst einem ungeübten Bediener das schnelle Einstellen der gewünschten Falzung.

Papieranlage und Auslage


FAVORIT

Favorit Handels GmbH
Friedrich-Ebert-Strasse 48
D-35440 Linden
www.favorit-maschinen.com

Telefon: 06403 / 702650
Fax: 06403 / 702640
E-Mail: info@mein-favorit.com

Technische Daten annähernd.
Änderungen vorbehalten.04/2016

Der dreifache Rollenpapiereinzug verarbeitet die meisten Papiersorten gleichmäßig und schnell. Die aufklappbare Schuppenbandauslage hat verstellbare Gleitrollen für individuelles Bearbeiten der unterschiedlichen Formate.



Technische Daten:

Papierformat von 100 X 130 mm bis 297 X 432 mm, Papieranlage 500 Blatt bei 60 g/m² Papier, Leistung 70-130 Seiten per Minute, Papiergrammatur bei einfachem Falz 45 bis 157 g/m² bei doppeltem Falz bis 135 g/m², Auflagenzähler mit 4-stelligem Display, Papiereinzug über drei Gummirollen, Betriebsbereite Abmessung 920 X 490 X 525 mm, Anschluss 220 Volt 50 Hz, Gewicht 32 kg.